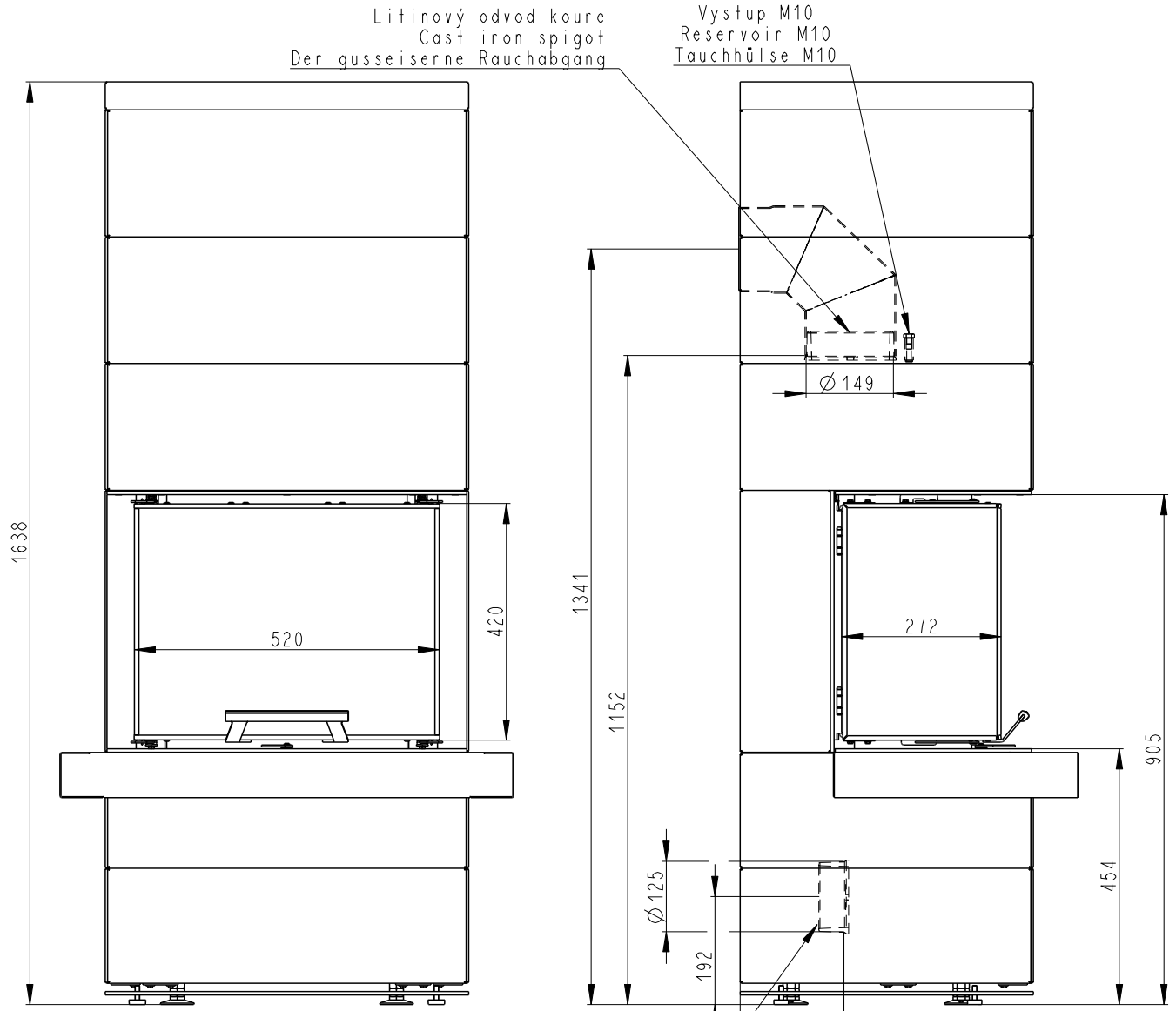
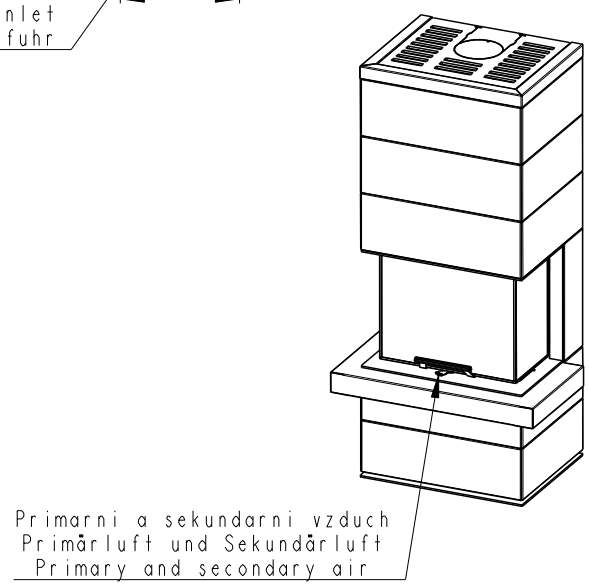
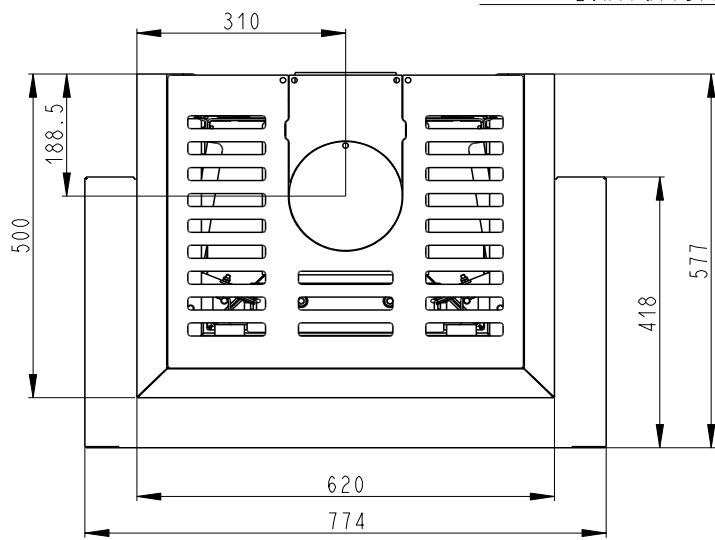


CARA CS 03



Centralni privod vzduchu
 Central air inlet
 Zentralluftzufuhr



Artikl	CARA CS 03
--------	------------

Jmenovité hodnoty

Jmenovitý výkon	kW	5,7
Účinnost	%	82,10
Dávka paliva	kg/h	1,6
Hmotnostní tok suchých spalin	g/s	4,9
Průměrná teplota spalin	°C	234
Tah komína	Pa	10
Hmotnost	kg	245
CO ₂	%	9,3
Prach O ₂ =13%	mg/m ³	38
CO O ₂ =13%	mg/m ³	1011

Doporučené hodnoty

Povolený rozsah výkonu	kW	2,9-7,4
Maximální povolená dávka paliva	kg/h	2,1
Minimální průměr kouřovodu	mm	150

Splněná legislativa

EN 13 240	•
BImSch V 1	•
BImSch V 2	•
DIN plus	•
15a B-VG	•

Příslušenství dodávané s výrobkem

Rukavice s magnetem	•
Popelník	-